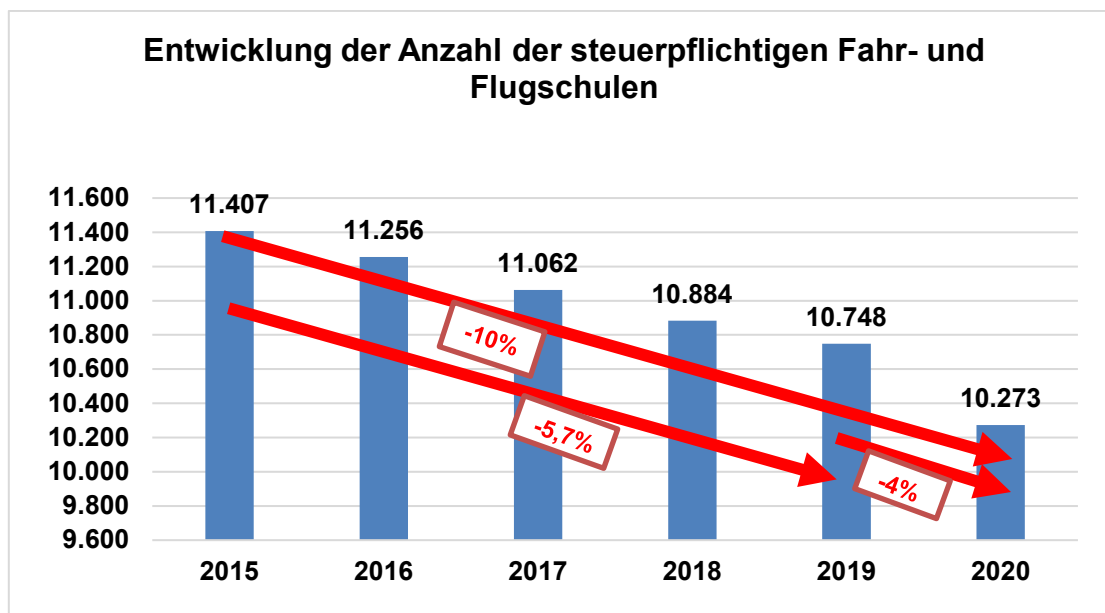


## Umsatzsteuerstatistik 2020



Marktaufteilung						
Größenklassen der Lieferungen und Leistungen von ... bis unter ... EUR (Netto)	2015	2016	2017	2018	2019	2020*
über 17.500 - 50.000	2.119	1.905	1.666	1.484	1.369	1.161
50.000 - 100.000	3.405	3.212	3.083	2.894	2.639	2.528
100.000 - 250.000	4.019	4.142	4.112	4.115	4.081	3.926
250.000 - 500.000	1.339	1.408	1.544	1.621	1.787	1.782
500.000 - 1 Mio.	401	438	497	585	652	648
1 Mio. - 2 Mio.	90	114	115	132	160	175
über 2 Mio.	34	37	45	53	60	53
<b>Gesamt</b>	<b>11.407</b>	<b>11.256</b>	<b>11.062</b>	<b>10.884</b>	<b>10.748</b>	<b>10.273</b>

\* Änderung der Kleinunternehmerregelung: Anhebung der Kleinunternehmergrenze zum 01.01.2020 auf 22.000€

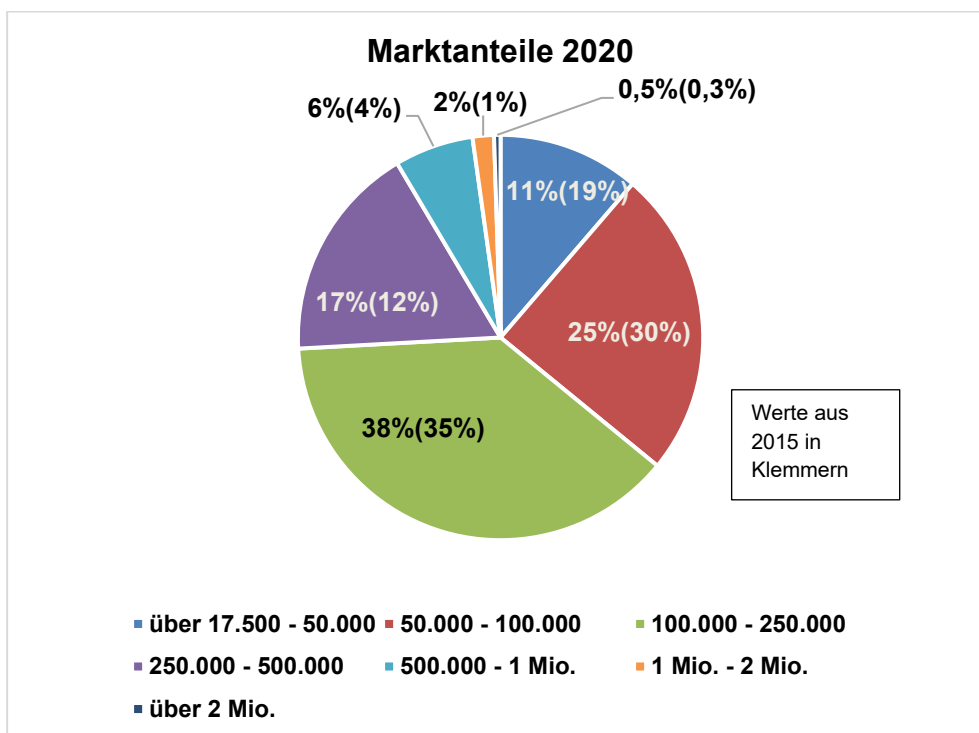
- In den Jahren von 2015 bis 2019 hat sich die Anzahl der Fahrschulen in Größenklasse von 17.500€ bis 250.000 € jährlich verringert.
- Während in demselben Zeitraum sich die Anzahl der Fahrschulen mit einem Umsatz > 250.000€ weiterhin erhöht hat.
- Erstmals hat sich von 2019 zu 2020 nur die Anzahl der Fahrschulen in dem Größensegment von 1 Mio bis 2 Mio um 15 Betriebe vergrößert.
- In allen anderen Größenklassen kam es erstmals zu einer Verringerung der Anzahl der Fahrschulen.

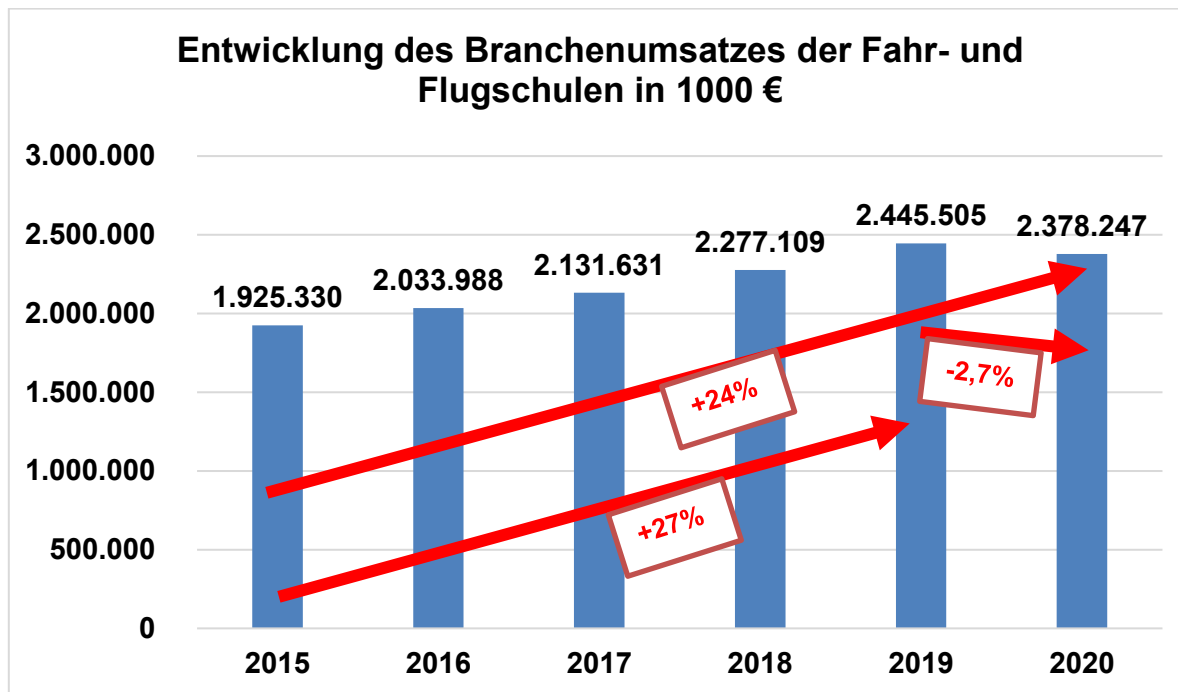
**Anzahl der Insolvenzen in der Branchengruppe „Fahr- und Flugschulen“ laut Creditreform**

2017	2018	2019	2020	2021
30	28	32	22	28

Anteil der Fahr- und Flugschulen an der Gesamtanzahl nach Größenklasse						
Größenklassen der Lieferungen und Leistungen von ... bis unter ... EUR (Netto)	2015	2016	2017	2018	2019	2020*
über 17.500 - 50.000	19%	17%	15%	14%	13%	11%
50.000 - 100.000	30%	29%	28%	27%	25%	25%
100.000 - 250.000	35%	37%	37%	38%	38%	38%
250.000 - 500.000	12%	13%	14%	15%	17%	17%
500.000 - 1 Mio.	4%	4%	4%	5%	6%	6%
1 Mio. - 2 Mio.	1%	1%	1%	1%	1%	2%
über 2 Mio.	0,3%	0,3%	0,4%	0,5%	0,6%	0,5%
Insgesamt	100%	100%	100%	100%	100%	100%

\*Änderung der Kleinunternehmerregelung: Anhebung der Kleinunternehmergrenze zum 01.01.2020 auf 22.000€

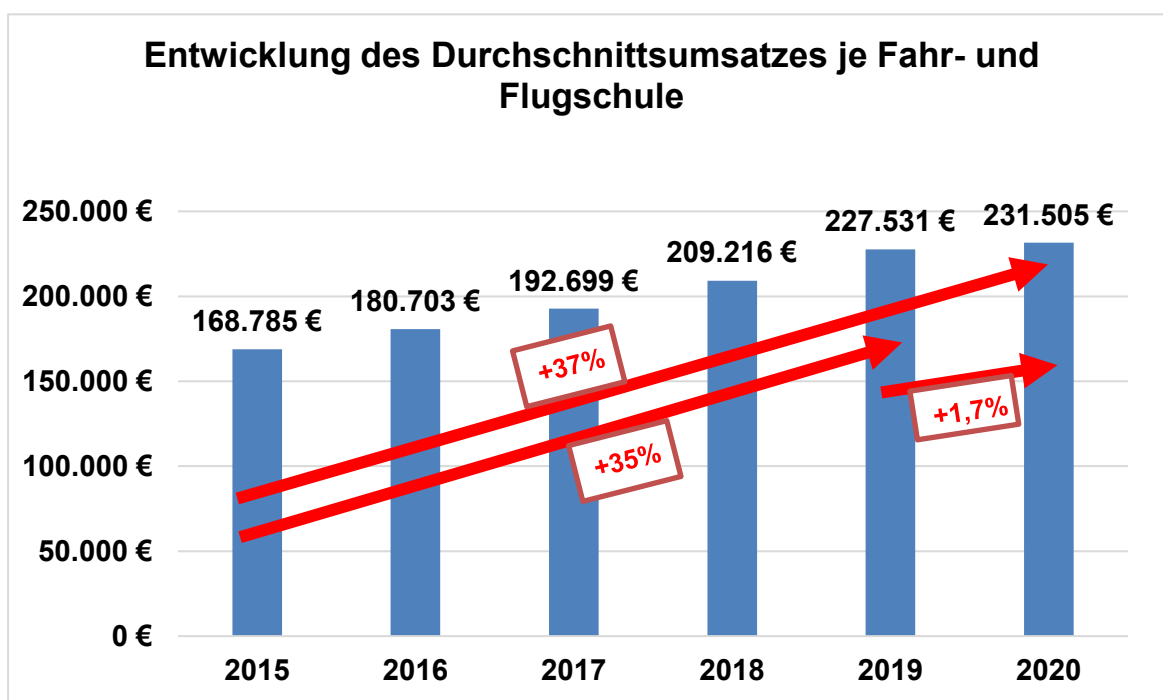
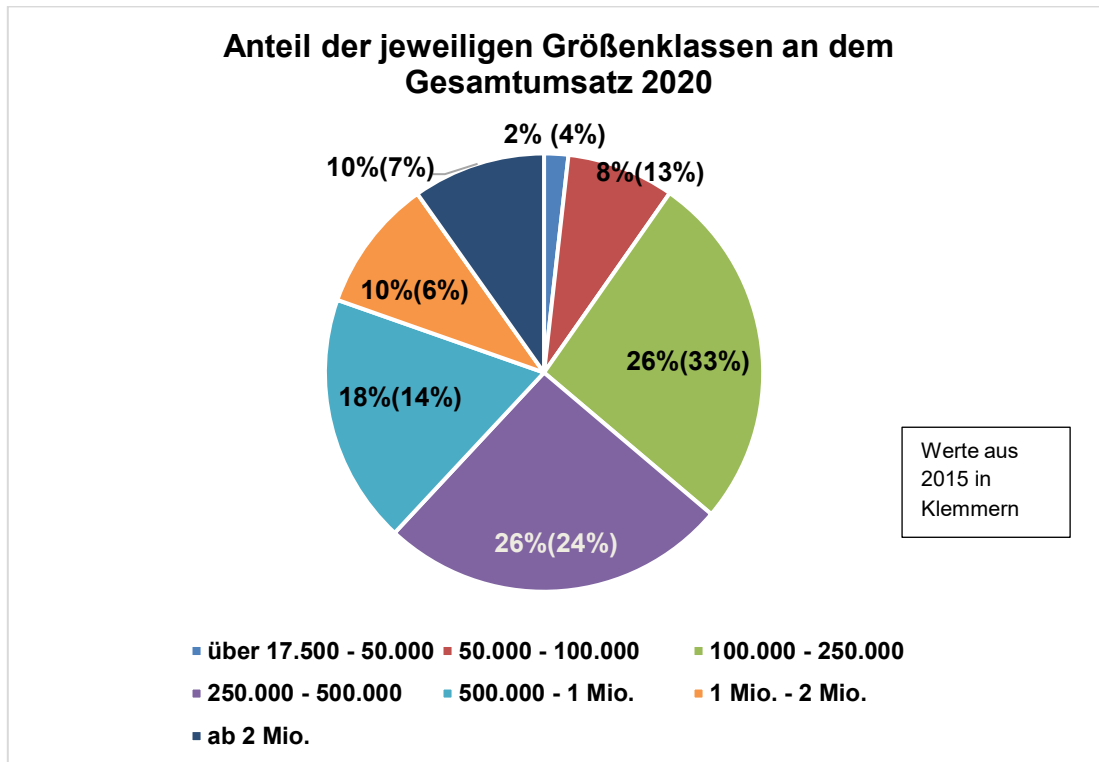




- Der Gesamtbranchenumsatz von 2015 zu 2020 ist um 24% gestiegen.
- Dennoch ist das erste Mal ein Rückgang des Gesamtbranchenumsatzes von 2019 zu 2020 um 2,7% festzustellen.

Anteil der jeweiligen Größenklassen an dem Gesamtumsatz						
Größenklassen der Lieferungen und Leistungen von ... bis unter ... EUR (Netto)	2015	2016	2017	2018	2019	2020*
über 17.500 - 50.000	4%	3%	3%	2%	2%	2%
50.000 - 100.000	13%	12%	12%	9%	8%	8%
100.000 - 250.000	33%	32%	30%	29%	27%	26%
250.000 - 500.000	24%	24%	25%	25%	25%	26%
500.000 - 1 Mio.	14%	14%	16%	17%	18%	18%
1 Mio. - 2 Mio.	6%	8%	7%	8%	9%	10%
über 2 Mio.	7%	7%	8%	10%	11%	10%
Insgesamt	100%	100%	100%	100%	100%	100%

\*Änderung der Kleinunternehmerregelung: Anhebung der Kleinunternehmergrenze zum 01.01.2020 auf 22.000€



<b>Durchschnittsumsatz der Fahr- und Flugschulen in den jeweiligen Größenklassen</b>						
Größenklassen der Lieferungen und Leistungen von ... bis unter ... EUR (Netto)	<b>2015</b>	<b>2016</b>	<b>2017</b>	<b>2018</b>	<b>2019</b>	<b>2020*</b>
über 17.500 - 50.000	34.596 €	34.910 €	34.966 €	34.737 €	35.003 €	36.541 €
50.000 - 100.000	73.548 €	73.494 €	79.622 €	74.233 €	74.502 €	74.701 €
100.000 - 250.000	157.015 €	157.960 €	157.877 €	160.279 €	160.221 €	160.244 €
250.000 - 500.000	340.745 €	343.456 €	339.965 €	344.418 €	345.646 €	343.831 €
500.000 - 1 Mio.	666.011 €	671.369 €	670.445 €	674.771 €	684.819 €	676.840 €
1 Mio. - 2 Mio.	1.315.081 €	1.347.448 €	1.309.434 €	1.306.091 €	1.335.438 €	1.332.731 €
über 2 Mio.	3.789.957 €	3.943.135 €	3.777.987 €	4.259.170 €	4.487.900 €	4.402.509 €
Ø Umsatz aller Fahrschulen	168.785 €	180.703 €	192.699 €	209.216 €	227.531 €	231.505 €

\*Änderung der Kleinunternehmerregelung: Anhebung der Kleinunternehmergrenze zum 01.01.2020 auf 22.000€