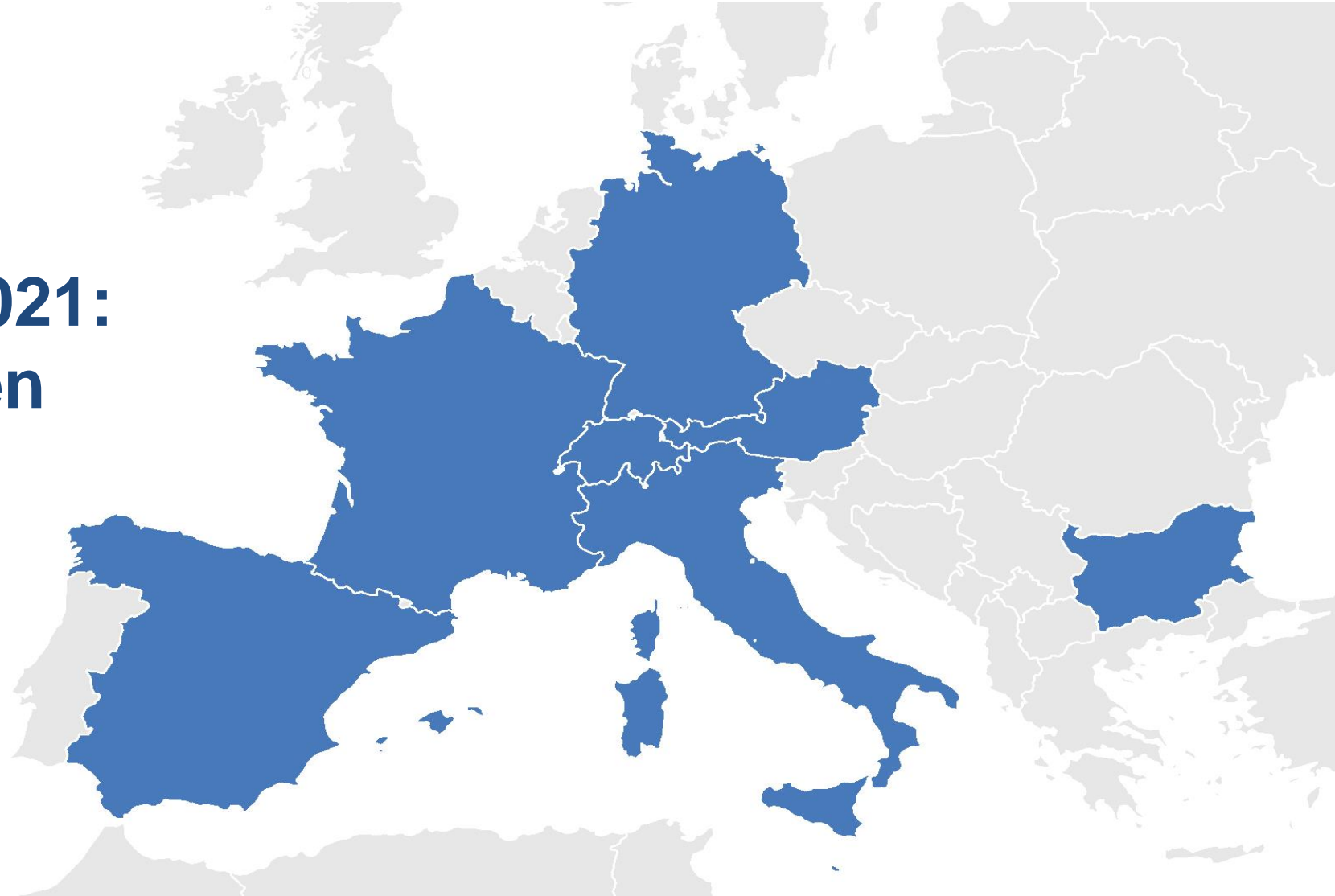


# Fahrschulreport 2021: Freistaat Sachsen

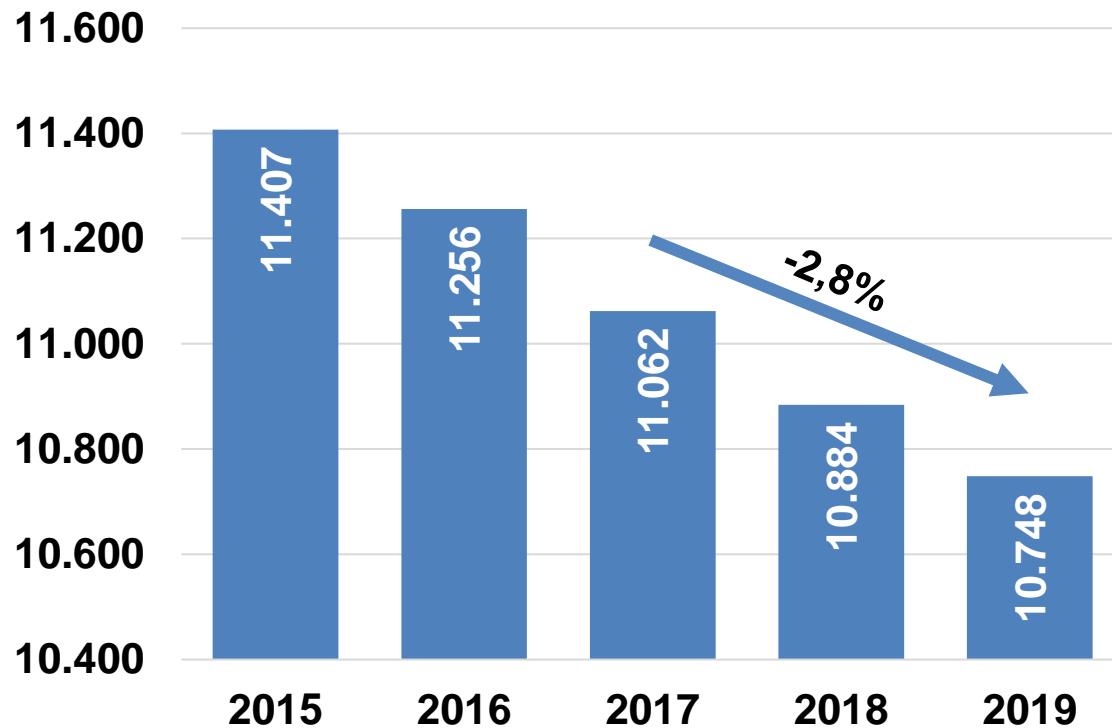


# Daten aus der Voranmeldung zur Umsatzsteuerstatistik

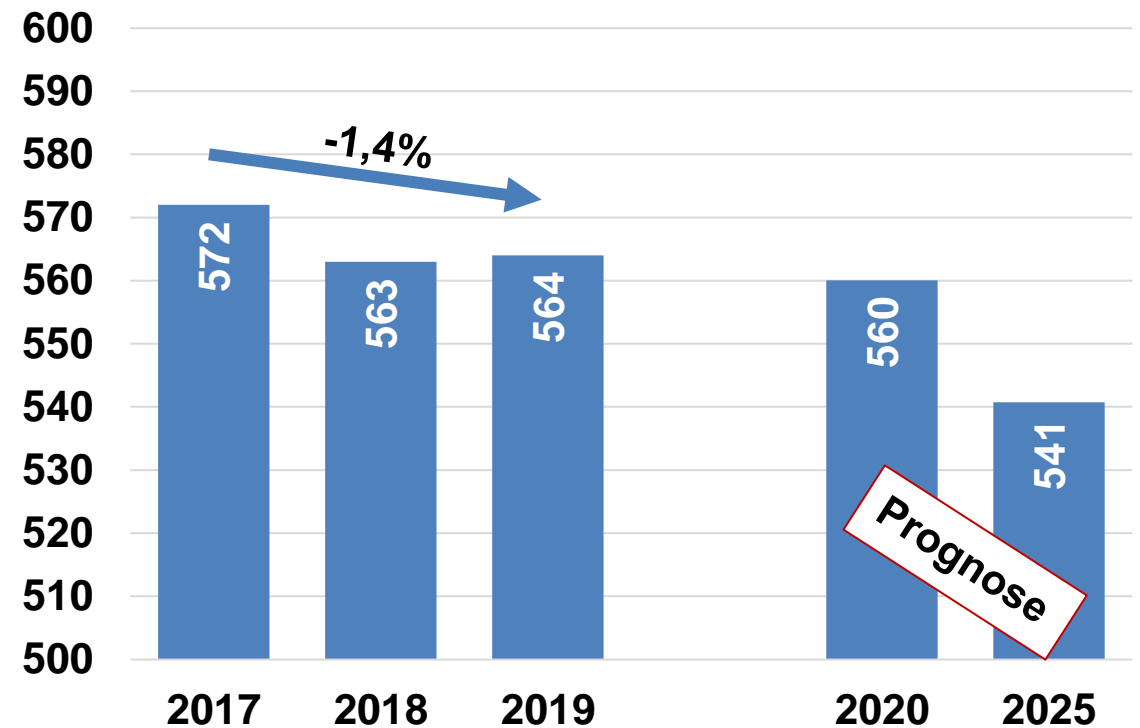
\*: Die Umsatzsteuervoranmeldung weist nur Daten für Fahr- und Flugschulen gemeinsam mit einem Jahresumsatz ab 17.500€ aus. Es ist aktuell nicht möglich die Flugschulen herauszurechnen. MOVING schätzt den Anteil der Flugschulen auf grob 2%. Der Einfachheit halber sprechen wir nur von Fahrschulen.

### Anzahl der steuerpflichtigen Fahrschulen\*

#### Deutschland von 2015 - 2019

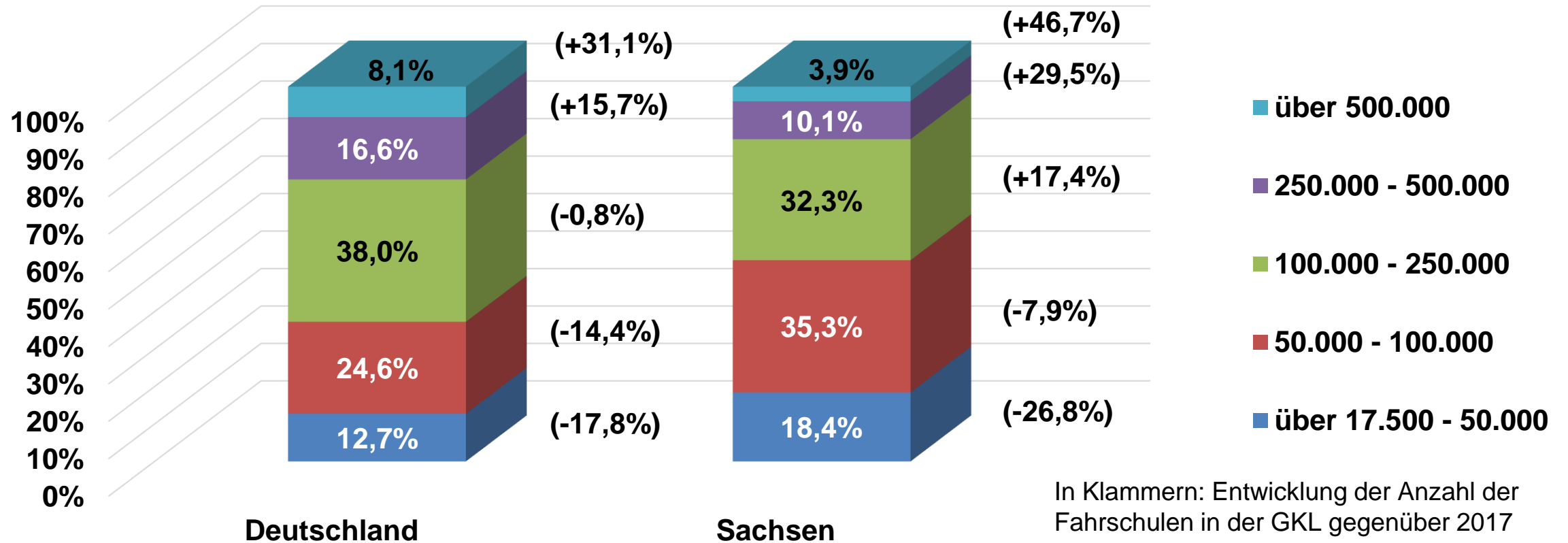


#### Sachsen von 2017 zu 2019



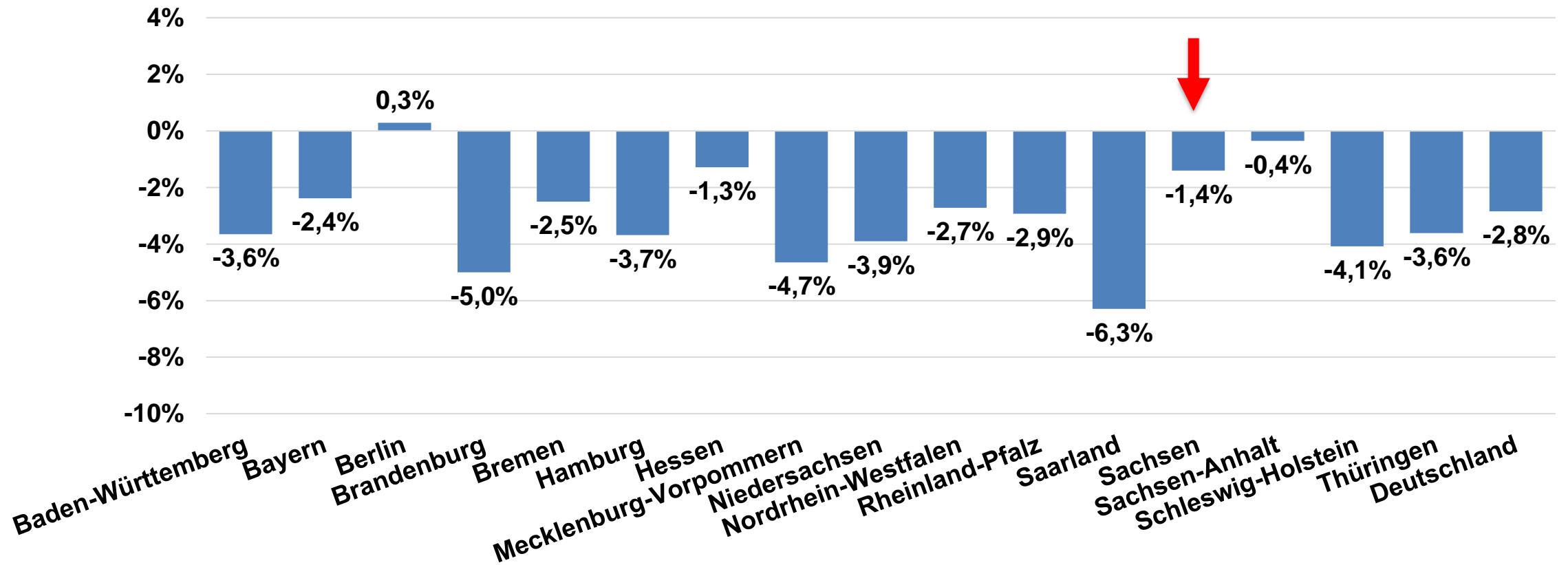
Quelle: Umsatzsteuerstatistik-Voranmeldungen, Bundesamt für Statistik, Wiesbaden & Freistaat Sachsen - 2021

### Marktaufteilung der steuerpflichtigen Fahrschulen\* nach Umsatzgrößenklassen 2019



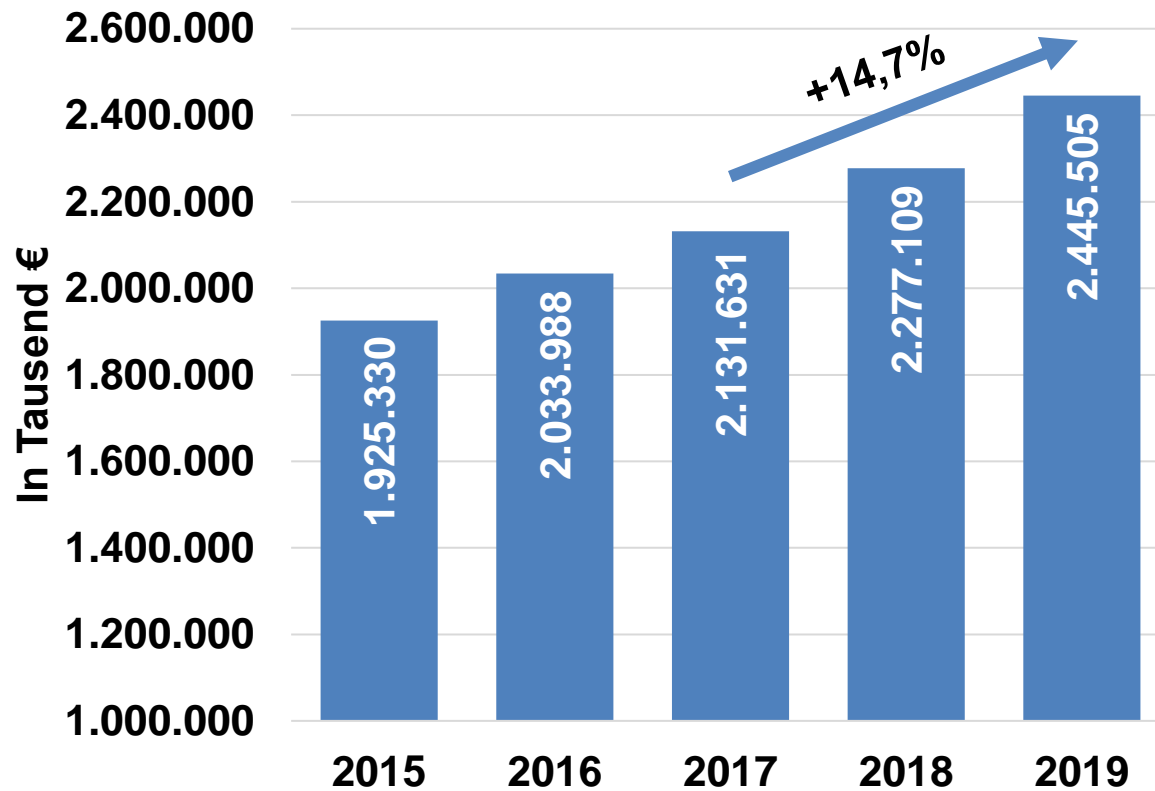
Quelle: Umsatzsteuerstatistik-Voranmeldungen, Bundesamt für Statistik, Wiesbaden & Freistaat Sachsen - 2021

### Veränderung der Anzahl der Fahrschulen\* nach Bundesländern von 2017 zu 2019

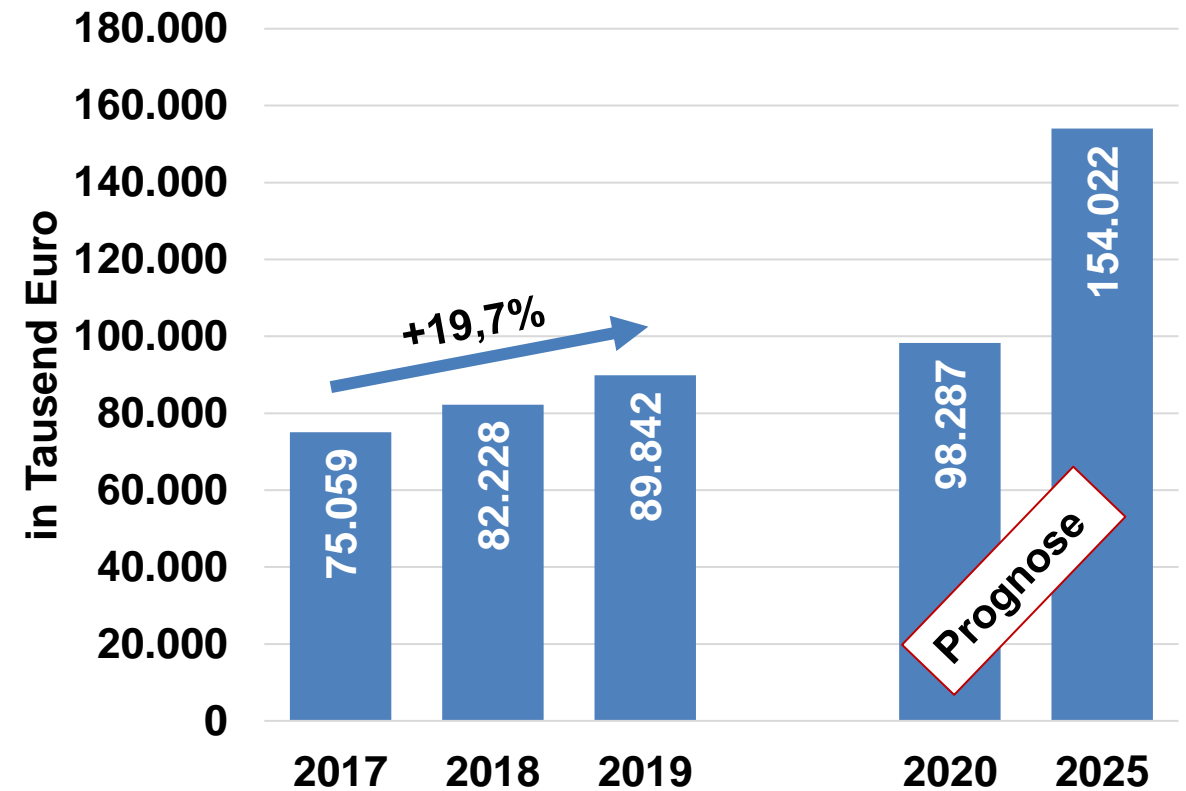


Quelle: Umsatzsteuerstatistik 2017 und 2019, Bundesamt für Statistik, Wiesbaden - 2021

### Branchenumsatz der Fahrschulen\* in Deutschland von 2015 bis 2019

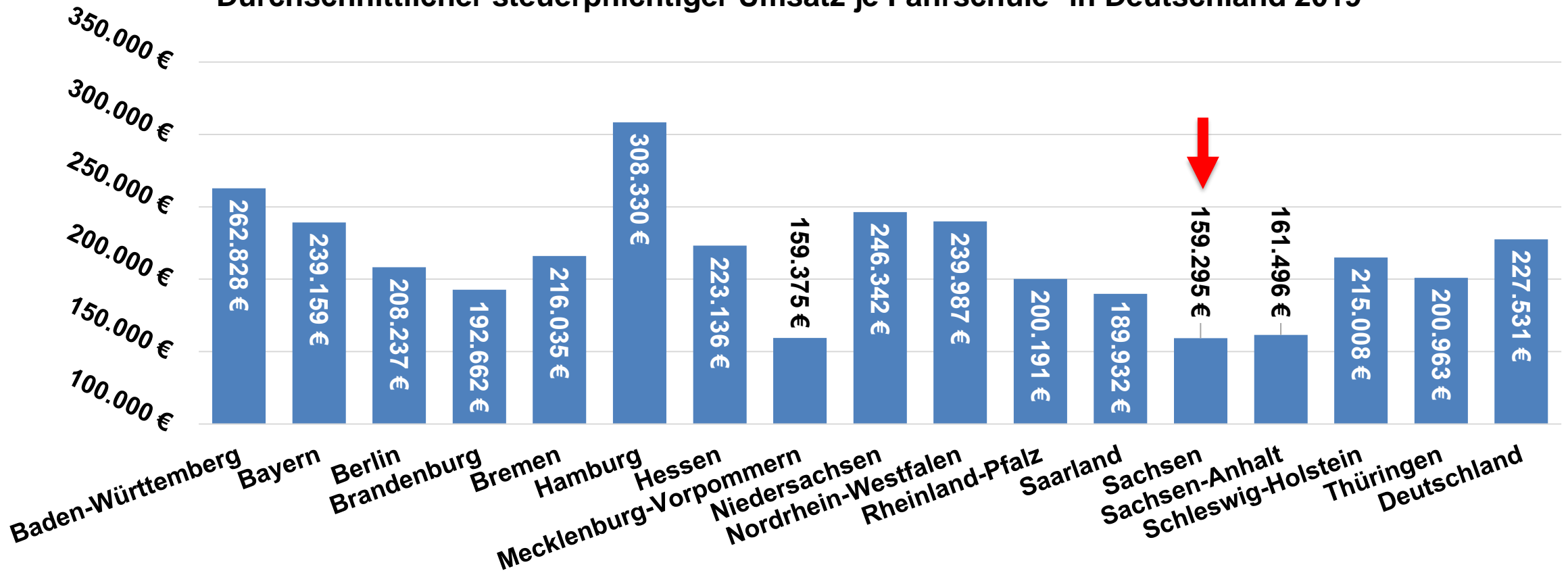


### Branchenumsatz der Fahrschulen in Sachsen 2017 bis 2019



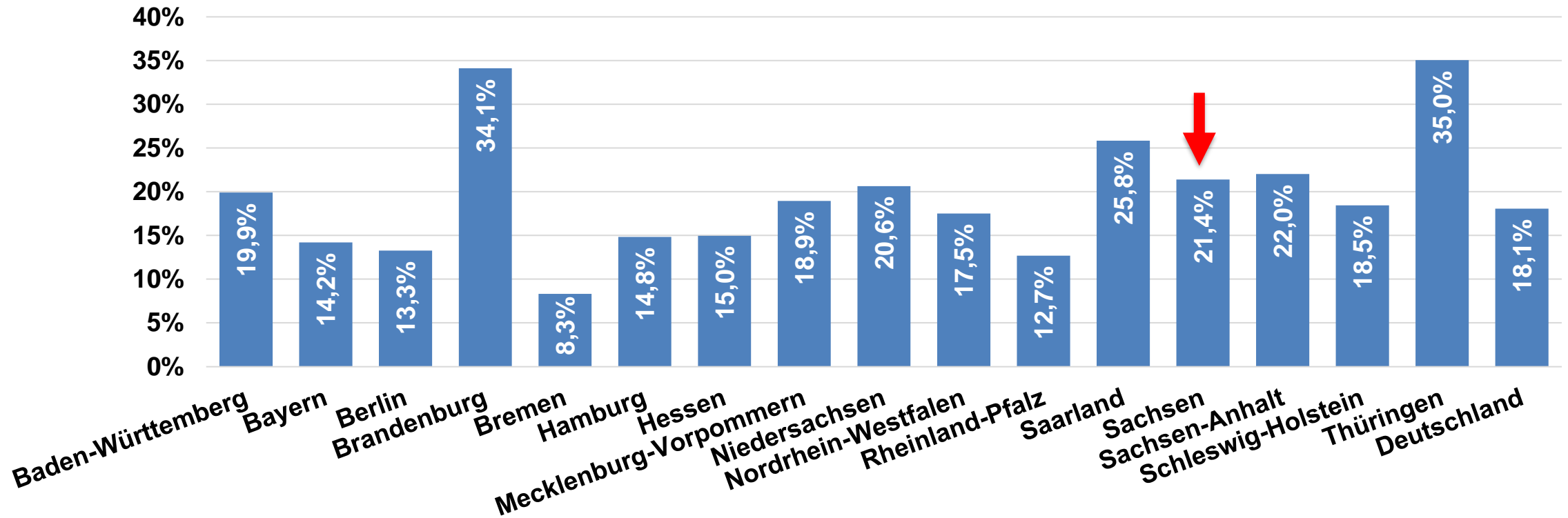
Quelle: Umsatzsteuerstatistik-Voranmeldungen, Bundesamt für Statistik, Wiesbaden & Freistaat Sachsen - 2021

Durchschnittlicher steuerpflichtiger Umsatz je Fahrschule\* in Deutschland 2019



Quelle: Umsatzsteuerstatistik 2019, Bundesamt für Statistik, Wiesbaden - 2021

### Veränderung des steuerpflichtigen Umsatzes je Fahrschule\* nach Bundesländern von 2017 zu 2019



Quelle: Umsatzsteuerstatistik 2017 und 2019, Bundesamt für Statistik, Wiesbaden - 2021

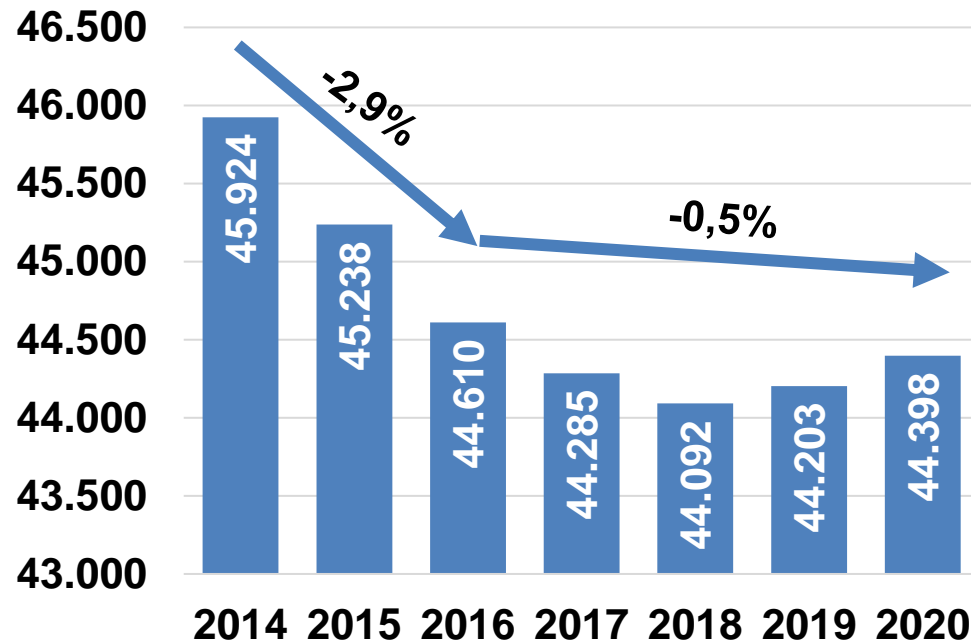


# Preise

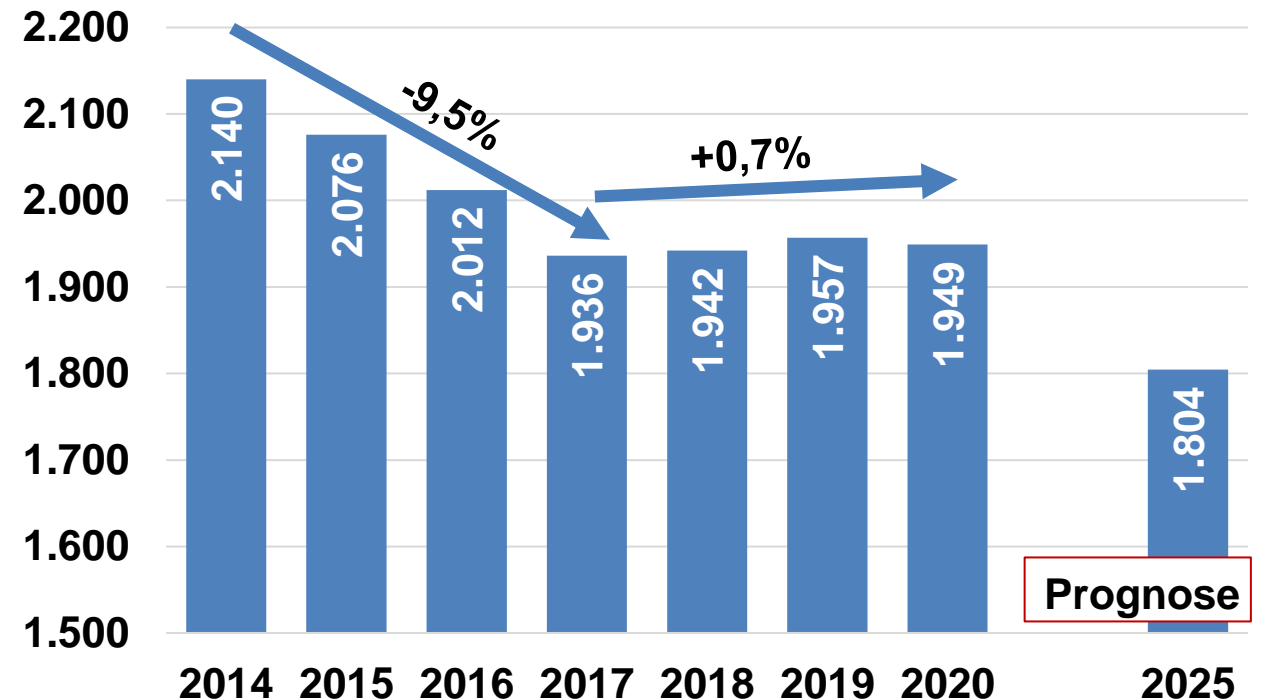
Kosten Pkw-Fahrerlaubnis	I. 2020 (Frühjahr)	II. 2020 (Sommer)	Veränderung
<b>Gesamtkosten für den Führerschein der Klasse B:</b>	<b>1.882,50 €</b>	<b>2.042,55 €</b>	<b>8,5%</b>
<b>Normale Fahrstunde (45 min.)</b>	<b>37,11 €</b>	<b>39,33 €</b>	<b>6,0%</b>
<b>Sonderfahrstunde (45 min.)</b>	<b>42,89 €</b>	<b>44,02 €</b>	<b>2,6%</b>

# **Kraftfahrt-Bundesamt: Daten zu Fahrlehrer\_Innen bis 74 Jahren**

### Anzahl der Fahrlehrer\_Innen in Deutschland

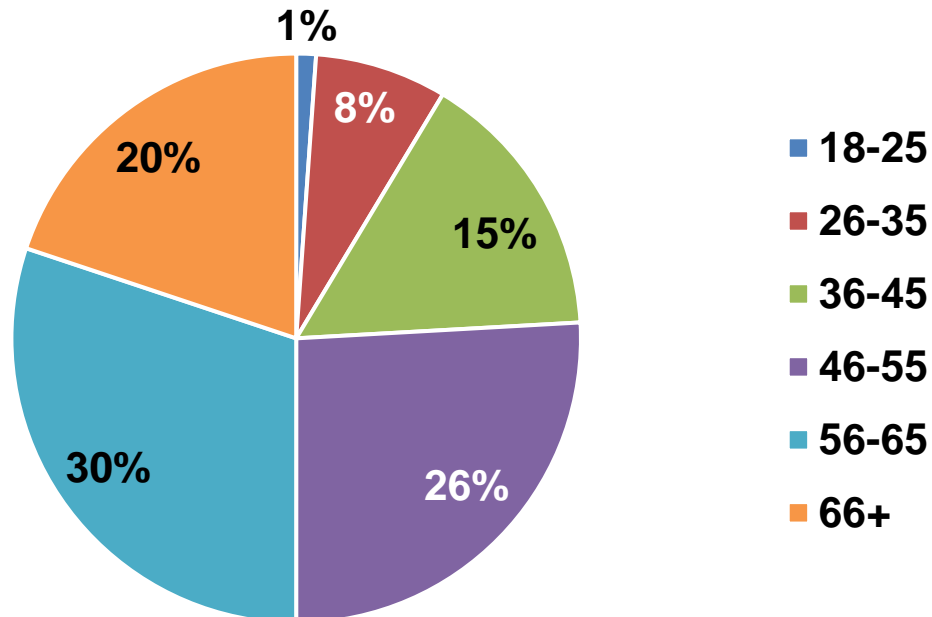


### Anzahl der Fahrlehrer\_innen in Sachsen

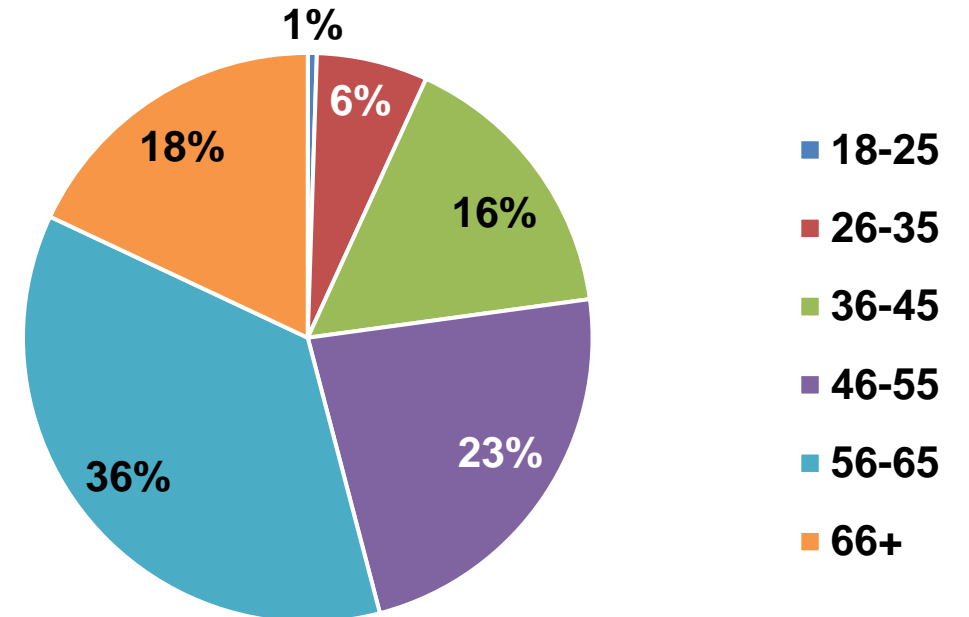


Quelle: Fahrlehr-Erlaubnisse (FE) bis 74 Jahre, KBA, Flensburg, 2015-2021

Altersstruktur der Fahrlehrer\_innen  
in Deutschland 2020



Altersstruktur der Fahrlehrer\_innen  
in Sachsen 2020



Quelle: Fahrlehr-Erlaubnisse (FE) bis 74 Jahre, KBA, Flensburg, 2021

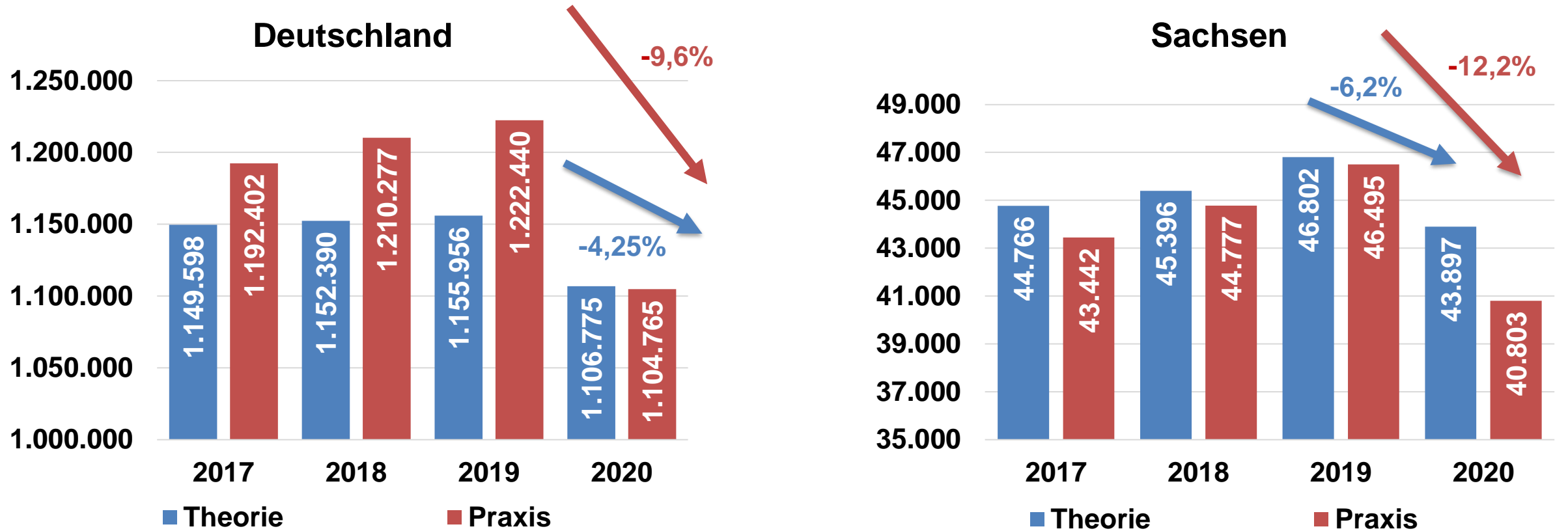
Deutschland	2018	2019	2020
Durchschnittsalter insgesamt	53,7	53,8	54,1
Anzahl der Fahrlehrer insgesamt	44.092	44.203	44.398
Durchschnittsalter männl. Fahrlehrer	54,5	54,7	55,1
Anzahl männl. Fahrlehrer	39.718	39.573	39.554
Anteil der männl. Fahrlehrer	90,1%	89,5%	89,1%
Durchschnittsalter weibl. Fahrlehrerinnen	46,1	46,1	46,3
Anzahl der weibl. Fahrlehrerinnen	4.346	4.592	4.804
Anteil der weibl. Fahrlehrerinnen	9,9%	10,4%	10,8%

Sachsen	2018	2019	2020
Durchschnittsalter insgesamt	54,0	54,2	54,8
Anzahl der Fahrlehrer insgesamt	1.942	1.957	1.949
Durchschnittsalter männl. Fahrlehrer	54,7	54,9	55,6
Anzahl männl. Fahrlehrer	1.784	1.788	1.774
Anteil der männl. Fahrlehrer	91,9%	91,4%	91,0%
Durchschnittsalter weibl. Fahrlehrerinnen	46,0	46,1	46,9
Anzahl der weibl. Fahrlehrerinnen	158	169	175
Anteil der weibl. Fahrlehrerinnen	8,1%	8,6%	9,0%

# Kraftfahrt-Bundesamt: Fahrerlaubnisprüfungen

Grundlage für die folgenden Berechnungen ist die Statistik des Kraftfahrt Bundesamtes über die Fahrerlaubnisprüfungen. (FE7.5 Durchgeführte und nicht bestandene Prüfungen zur Erlangung einer allgemeinen Fahrerlaubnis im Jahr [...2017 – 2020...] nach Fahrerlaubnisklassen, Bundesländern und Art der Prüfung )

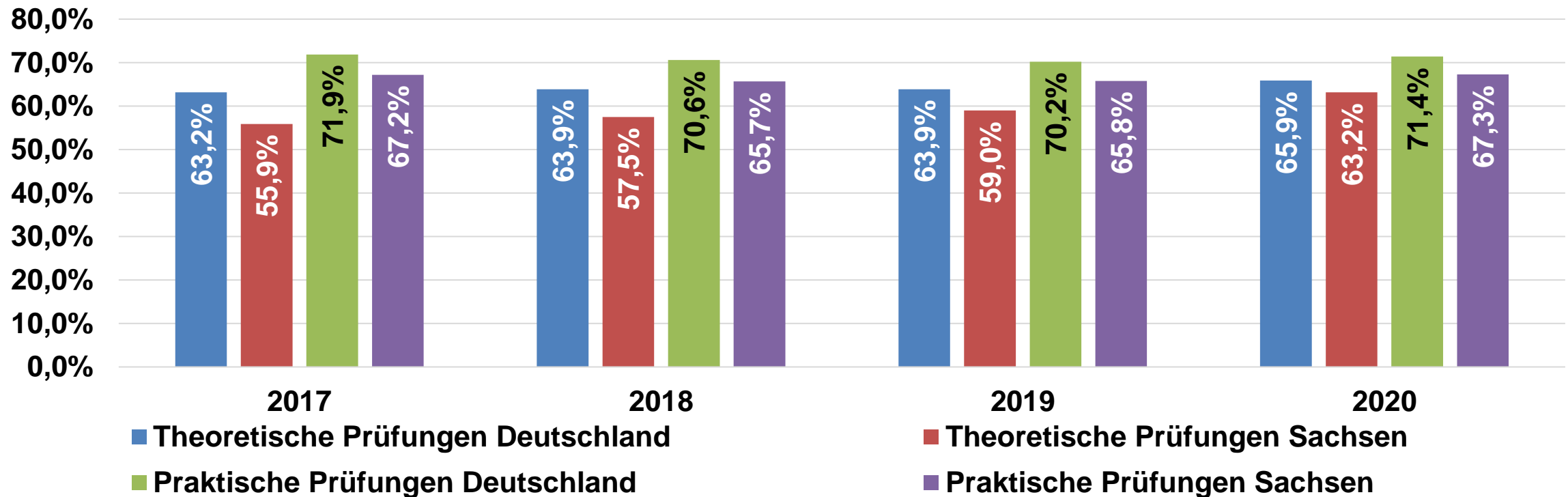
## Anzahl bestandener Prüfungen (alle FE-Klassen) von 2017 bis 2020



Quelle: Eigene Berechnung zur Statistik über Fahrerlaubnisprüfungen, KBA, Flensburg, 2021

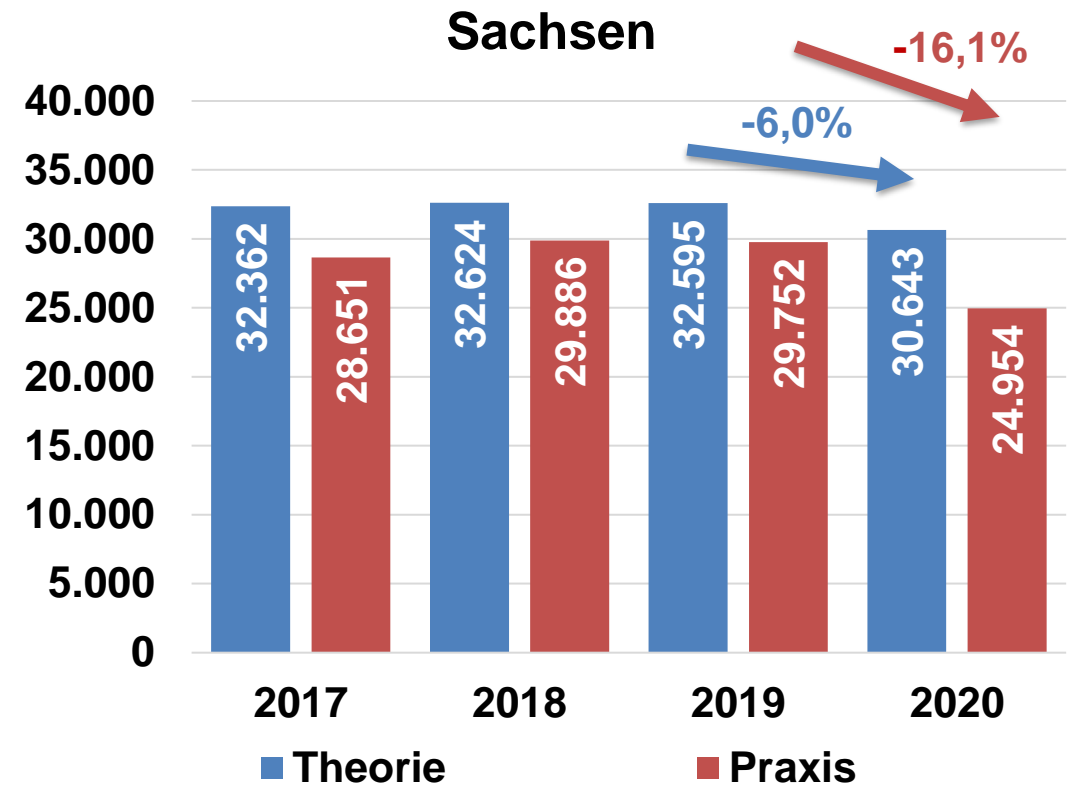
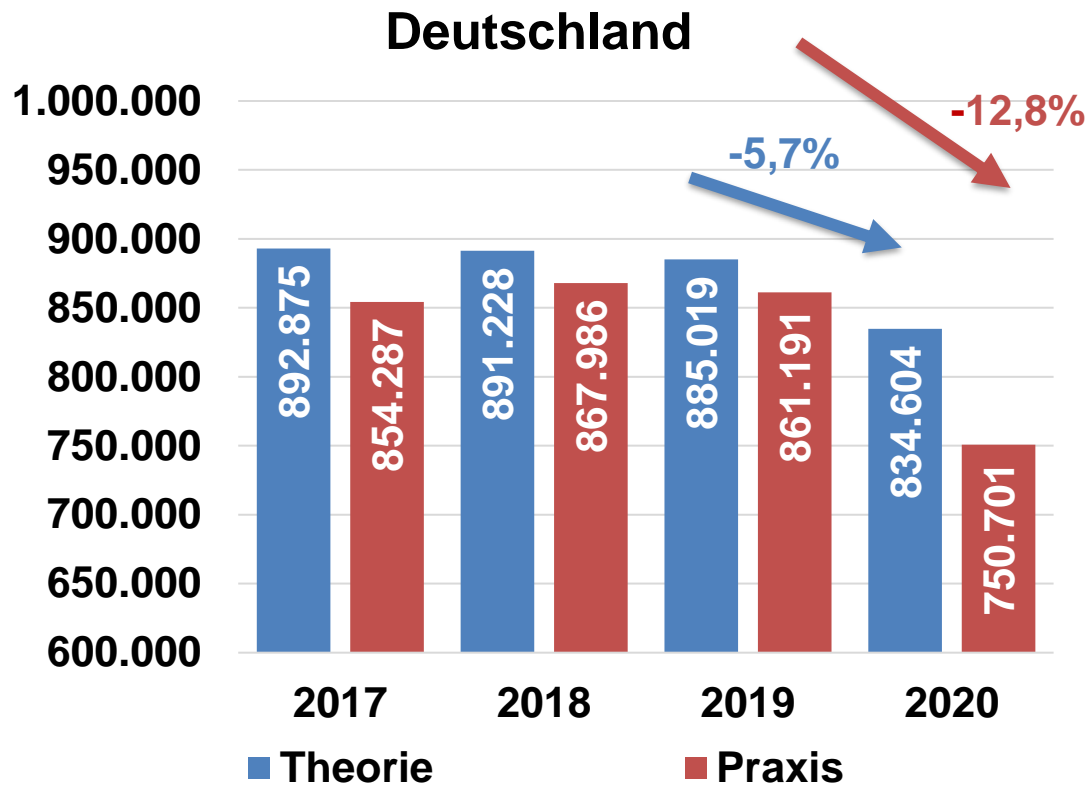


### Bestehensquoten zu den durchgeführten Prüfungen (aller FE-Klassen) von 2017 zu 2020



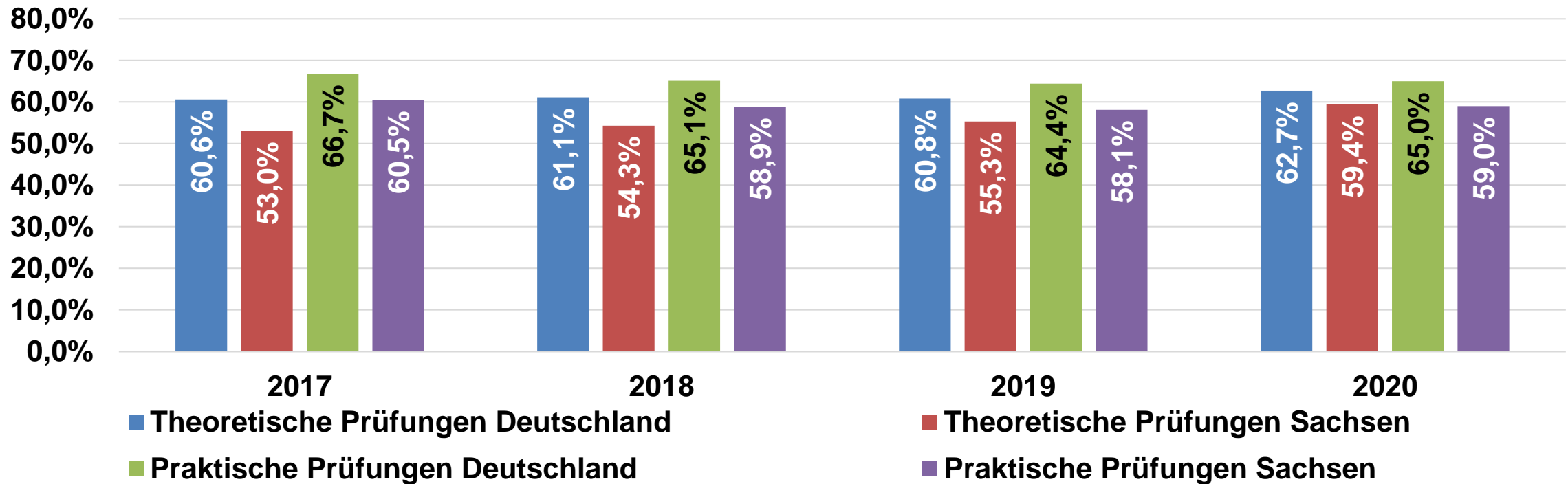
Quelle: Eigene Berechnung zur Statistik über Fahrerlaubnisprüfungen, KBA, Flensburg, 2021

### Anzahl bestandener Prüfungen (Pkw: B/BF17) von 2017 bis 2020



Quelle: Eigene Berechnung zur Statistik über Fahrerlaubnisprüfungen, KBA, Flensburg, 2021

### Bestehensquoten zu den durchgeführten Prüfungen (Pkw: B/BF17) von 2017 zu 2020



Quelle: Eigene Berechnung zur Statistik über Fahrerlaubnisprüfungen, KBA, Flensburg, 2021

## Kontakt

MOVING International Road  
Safety Association e. V.

Schumannstraße 17  
10117 Berlin

Tel: + 49 30 25 74 16 70

Mobil: + 49 160 - 97 87 7432

[info@moving-roadsafety.com](mailto:info@moving-roadsafety.com)

[www.moving-roadsafety.com](http://www.moving-roadsafety.com)

